


Handleiding thermostaat

– verkorte versie

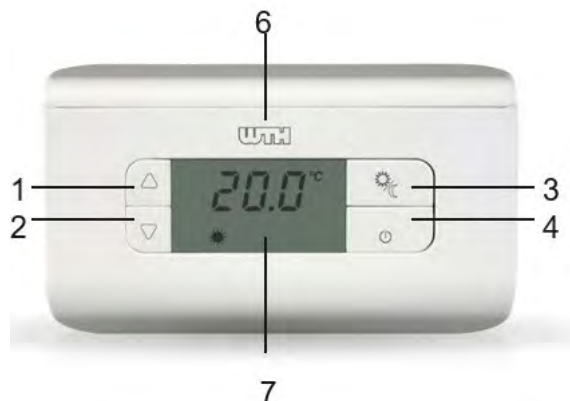
omschakelen tussen verwarmen en koelen

Display



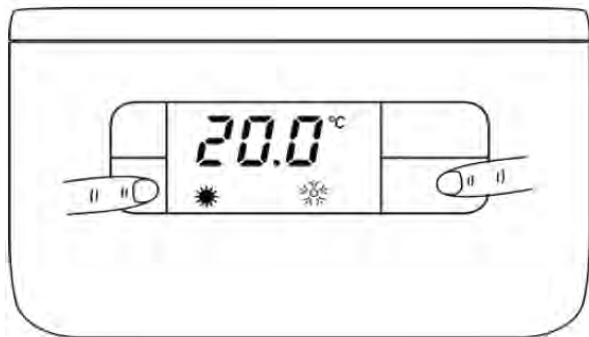
1. Gemeten / ingestelde temperatuur
2. Symbool voor COMFORT temperatuur
3. Symbool voor ECO temperatuur
4. **Symbool radiator voor winterbedrijf**
5. **Symbool ijskristal voor zomerbedrijf**
6. Batterij bijna leeg

Bediening en uitlezing



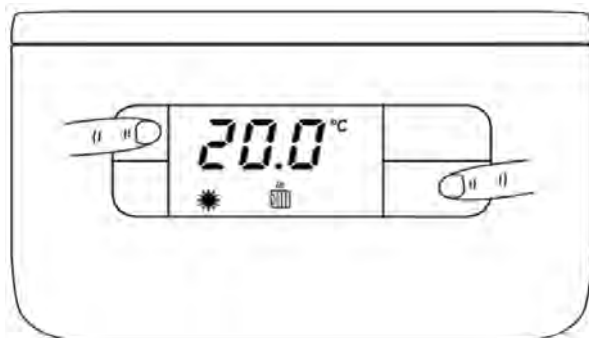
1. Toets om de ingestelde waarde te verhogen
2. Toets om de ingestelde waarde te verlagen
3. Inschakeltoets ON en toets om te schakelen tussen COMFORT en ECO temperatuur
4. Uitschakeltoets OFF
5. Toets voor reset/aanleren van de thermostaat
6. Afdekplaat batterijen
7. Display

Omschakelen van verwarmen naar koelen (zomerbedrijf)



Druk gelijktijdig op de toetsen 2 en 4.
Ter bevestiging zal het ijskristal symbool
(symbool 5) permanent op het display
verschijnen.

Omschakelen van koelen naar verwarmen (winterbedrijf)



Druk gelijktijdig op de toetsen 1 en 4.
Ter bevestiging zal het radiator symbool
(symbool 4) permanent op het display
verschijnen.